

EUROCON CONSULTING AB (publ)

Org.nr: 556736-3188

Delårsrapport januari-september 2008

30 oktober 2008

Förbättrat resultat i tredje kvartalet, bra marknadsläge och välfylld orderbok.

Perioden 1 juli – 30 september 2008

Nettoomsättningen inklusive pågående arbeten uppgick till MSEK 46,3 (34,5)

Rörelseresultatet uppgick till MSEK 1,9 (-0,5)

Resultatet efter finansiella poster uppgick till MSEK 1,6 (-1,2)

Resultatet efter schablonskatt uppgick till MSEK 1,2 (0,8)

Resultatet per aktie efter schablonskatt uppgår till SEK 0,03

Koncernens likvida medel uppgår till MSEK 34,5 och soliditeten till 33,6 procent vid periodens slut.

Perioden 1 januari – 30 september 2008

Nettoomsättningen inklusive pågående arbeten uppgick till MSEK 103,8 (52,8)

Rörelseresultatet uppgick till MSEK 5,3 (4,8)

Resultatet efter finansiella poster uppgick till MSEK 5,7 (6,4)

Resultatet efter schablonskatt uppgick till MSEK 4,1 (2,6)

Resultatet per aktie efter schablonskatt uppgår till SEK 0,12 (0,09)

Kommentar av VD Peter Johansson

Det tredje kvartalet 2008 har varit fortsatt gynnsamt för Eurocon. Bolaget har erhållit ett flertal nya uppdrag samtidigt som orderboken vid periodens utgång indikerar en fortsatt hög beläggningsgrad för resterande delen av 2008.

Eurocon initierade i början av året en omorganisation samtidigt som ett nytt affärssystem implementerades. Åtgärderna beräknas vara slutförda vid årsskiftet 2008/2009 och kommer att medföra förbättringar av bolagets effektivitet samt en minskning av kostnaderna.

Eurocon utvärderar för närvarande möjligheten att under det fjärde kvartalet 2008 utöka sitt ägande i bolagets intressebolag. Anledningen till detta är att Eurocon bedömer att ett ökat ägande kommer att förbättra förutsättningarna för bolagets utveckling. Eurocon fortsätter även att undersöka möjligheterna att expandera verksamheten via förvärv samt via organisk tillväxt.

Efterfrågan på Eurocons tjänster bedöms vara fortsatt hög. Bolaget har idag en stark balansräkning och ser positivt på framtiden. Bolagets tidigare uppsatta mål avseende försäljning och resultat kvarstår.

För ytterligare information kontakta:

Peter Johansson,

VD och koncernchef

Tel. 076-7675801, e-post: peter.johansson@eurocon.se

Kassaflöde och finansiell ställning

Kassaflödet från den löpande verksamheten uppgick till MSEK 20,9. Koncernens likvida medel uppgick vid periodens slut till MSEK 34,5. Räntebärande skulder uppgick till cirka MSEK 0,6. Soliditeten vid periodens slut uppgick till 33,6 procent.

Jämförelsestörande poster

Eurocon mottog ett förskott från en av sina större kunder i december 2007. Nettobeloppet uppgick till cirka MSEK 48. Förskottet skall under 2008 användas till att för kundens räkning inköpa material till dennes verksamhet. Beloppet har löpande avräknats i takt med att det förbrukats. Kvarvarande belopp i Eurocons balansräkning hänförligt till förskottet uppgick per den 30 september 2008 till cirka MSEK 17. Beloppet är inkluderat i posten "Förskott från kunder" i balansräkningen vilken totalt uppgår till MSEK 21,5. Ökning av nettoomsättning och kostnader hänförlig till den upparbetade delen av förskottet har under 2008 uppgått till cirka MSEK 33. Nyckeltalen under perioden har påverkats negativt till följd av denna jämförelsestörande post.

Eurocon-aktien

Eurocon Consulting AB:s (publ) aktie är upptagen till handel på Aktietorget sedan den 14 december 2007. Totala antalet aktier i Eurocon uppgår till 33.599.005 fördelade på drygt 300 aktieägare.

Vid årets början var aktiekursen SEK 1,45. Slutkursen den 30 september 2008 var SEK 1,35 vilket innebär ett kursfall under perioden om cirka 7 procent.

Inga insynspersoner eller större aktieägare har sålt eller köpt aktier under perioden.

Datum för ekonomiska rapporter

Bokslutskommuniké 2008 lämnas den 27 februari 2009

Väsentliga risker och osäkerhetsfaktorer

Eurocon bedriver i huvudsak konsultverksamhet; en verksamhet som innebär ett visst mått av risktagande. De huvudsakliga affärsriskerna består i minskad efterfrågan, svårigheter att rekrytera och behålla kompetent personal, inte minst i samband med förvärv, risker i samband med fastprisuppdrag samt kreditrisker.

För närvarande är efterfrågan på Eurocons tjänster mycket god. Vi rekryterar ny personal i den utsträckning vi kan, men det råder för närvarande brist på kompetenta ingenjörer på marknaden. Vi fokuserar mycket på personalens arbetsmiljö i syfte att säkerställa en hög trivsel på arbetsplatsen och därigenom minimera personalavgångar.

Andelen fastprisuppdrag är låg, om än ökande. Ett fastprisuppdrag är dock alltid förenat med ett visst risktagande. Våra kunder består i stort sett uteslutande av större industriföretag och kommuner, varför kreditrisken bedöms vara liten.

Eurocon Consulting AB (publ) 2008-09-30

Resultaträkningar (SEK koncern)

	2008-01-01 2008-09-30	2007-01-01 2007-09-30
<i>Rörelsens intäkter</i>		
Nettoomsättning	103 833 497	52 793 605
Förändring av pågående arbete för annans räkning	-237 260	386 681
Aktiverat arbete för egen räkning	0	0
Övriga rörelseintäkter	225 228	394 735
	103 821 465	53 575 021
<i>Rörelsens kostnader</i>		
Handelsvaror	-30 181 714	-104 222
Övriga externa kostnader	-30 596 415	-14 568 311
Personalkostnader	-36 191 092	-33 466 953
Avskrivning av materiella anläggningstillgångar	-358 336	-395 628
Avskrivning av immateriella anläggningstillgångar	-1 176 009	-198 862
Övriga rörelsekostnader	-30 887	0
	-98 534 453	-48 733 976
Rörelseresultat	5 287 012	4 841 045
<i>Resultat från finansiella investeringar</i>		
Resultat från andelar i koncernföretag	0	0
Resultat från andelar i intresseföretag	-943 653	1 292 706
Resultat från värdepapper och fordringar som är anl. Tillgångar	0	0
Övriga ränteintäkter och liknande resultatposter	1 622 587	303 290
Räntekostnader och liknande resultatposter	-305 187	-17 269
	373 747	1 578 727
Resultat efter finansiella poster	5 660 759	6 419 772
Schablonskatt på periodens resultat	-1 585 012	-1 797 536
Latent skatt	0	0
Minoritetens andel av årets resultat	0	-2 054 607
Periodens resultat	4 075 747	2 567 629

Balansräkningar (SEK koncern)

	2008-01-01 2008-09-30	2007-01-01 2007-09-30
Tillgångar		
Immateriella anläggningstillgångar		
Balanserade utgifter för forsknings- och utvecklingskostnader	475 060	1 282 560
Hysesrätter och liknande	18 788	0
Goodwill	5 836 170	93 937
	6 330 018	1 376 497
Materiella anläggningstillgångar		
Inventarier, verktyg och installationer	1 129 688	1 293 152
	1 129 688	1 293 152
Finansiella anläggningstillgångar		
Andelar i intresseföretag	3 872 394	6 541 150
Andra långfristiga värdepappersinnehav	553 962	164 259
Långfristiga fordringar	20 000	0
	4 446 356	6 705 409
Summa anläggningstillgångar	11 906 062	9 375 058
Varulager m.m.		
Pågående arbeten för annans räkning	1 225 378	2 173 418
	1 225 378	2 173 418
Kortfristiga fordringar		
Skattefordringar	8 065	0
Kundfordringar	7 806 628	9 006 474
Övriga fordringar	9 500 849	3 232 828
Förutbetalda kostnader och upplupna intäkter	11 259 024	8 939 484
	28 566 501	21 178 786
Kortfristiga placeringar	2 687 701	416 456
Kassa och bank	31 792 826	10 869 997
Summa omsättningstillgångar	64 280 471	34 638 657
Summa Tillgångar	76 186 533	44 013 715

Balansräkningar forts. (SEK koncern)

Eget kapital

Aktiekapital	3 359 901	105 000
Bundna reserver	9 128 323	6 322 450
Fria reserver	9 040 648	1 509 016
Periodens resultat	4 075 747	2 567 629
Summa eget kapital	25 604 619	10 504 095

Minoritetsintresse	0	4 470 579
---------------------------	----------	------------------

Avsättningar

Avsättningar för skatter	1 437 385	1 639 490
Summa avsättningar för skatter	1 437 385	1 639 490

Långfristiga skulder

Skulder till kreditinstitut	500 000	500 000
Summa långfristiga skulder	500 000	500 000

Kortfristiga skulder

Skulder till kreditinstitut	50 693	0
Förskott från kunder	21 450 874	3 961 332
Leverantörsskulder	7 504 607	1 948 470
Skulder till intresseföretag	0	0
Skatteskulder	3 144 069	2 940 945
Övriga skulder	8 655 945	10 939 282
Upplupna kostnader och förutbet. intäkter	7 838 341	7 109 522

Summa kortfristiga skulder	48 644 529	26 899 551
-----------------------------------	-------------------	-------------------

Eget kapital och skulder	76 186 533	44 013 715
---------------------------------	-------------------	-------------------

Kassaflödesanalys

Den löpande verksamheten (SEK koncern)	2008-01-01 2008-09-30	2007-01-01 2007-09-30
Resultat efter finansiella poster	5 660 759	6 419 772
<i>Justering för poster som inte ingår i kassaflödet:</i>		
Avskrivningar och nedskrivningar materiella och immateriella anläggningstillgångar	1 534 345	594 490
Realisationsresultat	-223 676	-16 112
Andel i intressebolags resultat	952 296	-1 272 706
Minoritetsintressen	0	0
Betald inkomstskatt	413 935	893 180
Kassaflöde från löpande verksamhet		
före förändring av rörelsekapitalet	8 337 659	6 618 624
Kassaflöde från förändringar i rörelsekapitalet		
Ökning (-)/Minskning (+) av varulager	2 584 930	-2 173 418
Ökning (-)/Minskning (+) av rörelsefordringar	60 668 793	2 051 653
Ökning (-)/Minskning (+) av rörelseskulder	-50 679 657	1 115 911
Kassaflöde från löpande verksamhet	20 911 725	7 612 770
Investeringsverksamhet		
Förvärv av dotterbolag	-266 855	0
Investeringar materiella anläggningstillgångar	-650 253	-508 347
Investeringar i immateriella anläggningstillgångar	0	-965 060
Investeringar i finansiella anläggningstillgångar	-40 000	-205 000
Försäljning av anläggningstillgångar	748 097	280 200
Kassaflöde från investeringsverksamhet	-209 011	-1 398 207
Kassaflödesanalys		
Finansieringsverksamhet		
Nyemission	0	0

Erhållen utdelning intresseföretag	0	0
Lämnad utdelning	0	-7 220 000
Kassaflöde från finansieringsverksamhet	0	-7 220 000
Årets kassaflöde	20 702 714	-1 005 437
Likvida medel vid årets början	13 777 813	12 291 890
Likvida medel vid periodens slut	34 480 527	11 286 453

Nyckeltal och data per aktie


	2008-01-01 2008-09-30	2007-01-01 2007-09-30
Omsättningstillväxt (%)	93,7	n/a
Rörelsemarginal (%)	5,1	11,9
Vinstmarginal (%)	5,5	4,9
Eget kapital (KSEK)	27,2	12,3
Sysselsatt kapital (KSEK)		
Soliditet (%)	33,6	27,9
Medelantalet anställda	85	88
Antal aktier	33 599 005	n/a
Resultat per aktie (SEK)	0,12	n/a
Eget kapital per aktie (SEK)	0,81	n/a

Definition av nyckeltal


Omsättningstillväxt	Ökning av intäkterna i procent av föregående års intäkter
Rörelsemarginal	Rörelseresultat i procent av omsättningen
Vinstmarginal	Periodens resultat efter finansiella poster i procent av omsättningen
Eget kapital	Eget kapital vid periodens slut
Soliditet	Eget kapital i procent av balansomslutningen
Medelantalet anställda	Medelantalet anställda under perioden
Antal aktier	Antal utestående aktier vid periodens slut
Resultat per aktie	Resultat efter skatt i relation till antalet aktier
Eget kapital per aktie	Eget kapital dividerat med antal aktier vid årets slut

Underskrifter

Örnsköldsvik 2008-10-30




Peter Johansson
Verkställande direktör




Lennart Westberg
Styrelsens ordförande



Marie Berglund
Ledamot



Christer Svanholm
Ledamot



Ulf Rask
Ledamot

Lars Arnerlöf
Ledamot

Delårsrapporten har inte varit föremål för granskning av bolagets revisor.